



ФЕДЕРАЛЬНАЯ СЛУЖБА
ГОСУДАРСТВЕННОЙ СТАТИСТИКИ

Сведения о заработной плате работников организаций Смоленской области



2022 год



ФЕДЕРАЛЬНАЯ СЛУЖБА
ГОСУДАРСТВЕННОЙ СТАТИСТИКИ

Сведения о заработной плате работников организаций Смоленской области

Территориальный орган
Федеральной службы
государственной статистики
по Смоленской области

2022 год

- 01 Среднемесячная номинальная заработная плата работников организаций
- 02 Темпы роста среднемесячной заработной платы
- 03 Среднемесячная заработная плата работников по видам экономической деятельности
- 04 Среднемесячная заработная плата работников организаций (без субъектов малого предпринимательства)
- 05 Темпы роста среднемесячной заработной платы (без субъектов малого предпринимательства)
- 06 Среднемесячная заработная плата по видам экономической деятельности (без субъектов малого предпринимательства)
- 07 Муниципальные образования с наименьшей и наибольшей заработной платой
- 08 Динамика просроченной задолженности по заработной плате
- 09 Просроченная задолженность по заработной плате по видам экономической деятельности
- 10 Просроченная задолженность по заработной плате по муниципальным районам области



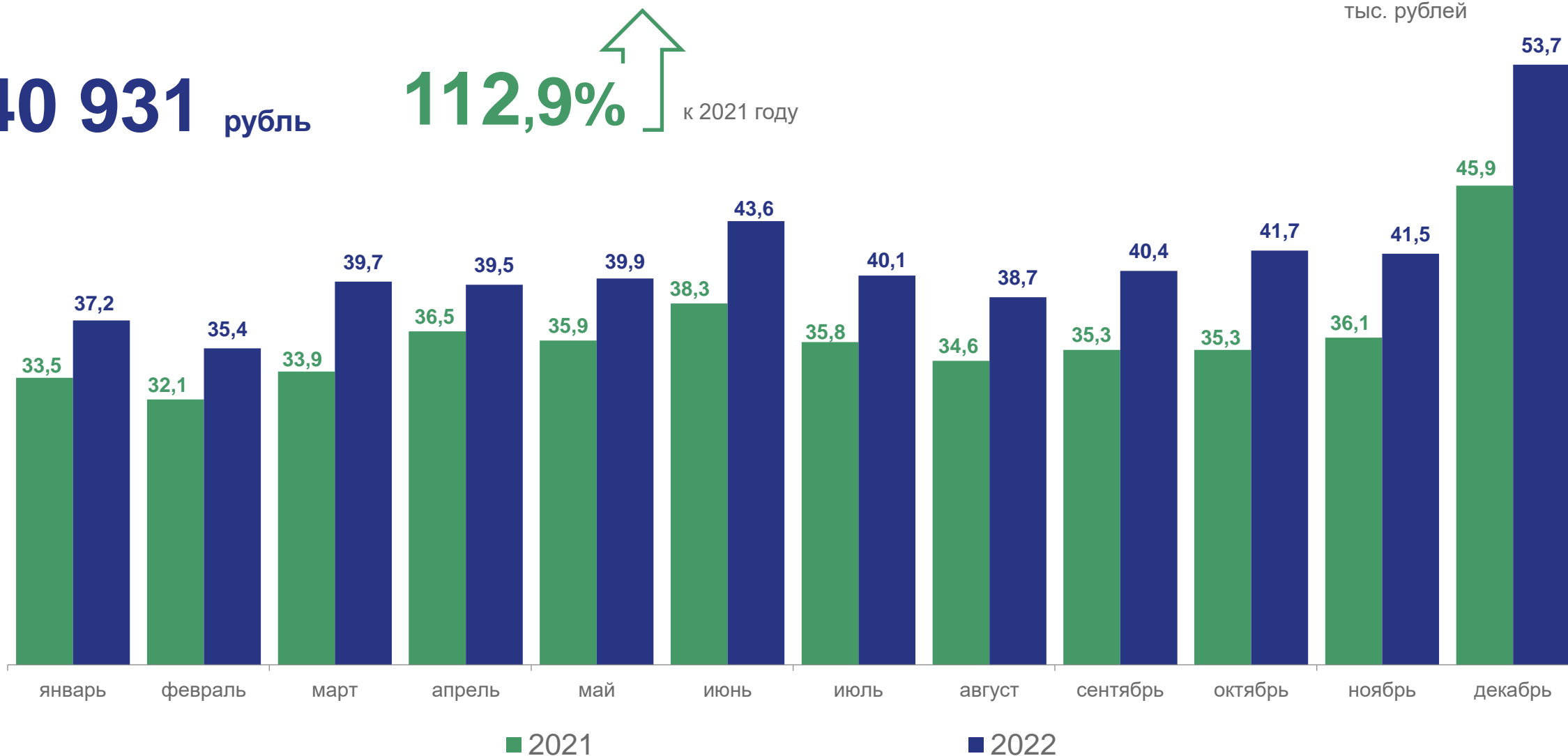


СРЕДНЕМЕСЯЧНАЯ НОМИНАЛЬНАЯ ЗАРАБОТНАЯ ПЛАТА РАБОТНИКОВ ОРГАНИЗАЦИЙ

40 931 рубль

112,9% ↑ к 2021 году

тыс. рублей





ТЕМПЫ РОСТА СРЕДНЕМЕСЯЧНОЙ ЗАРАБОТНОЙ ПЛАТЫ

в процентах к соответствующему месяцу предыдущего года

Номинальная заработная плата

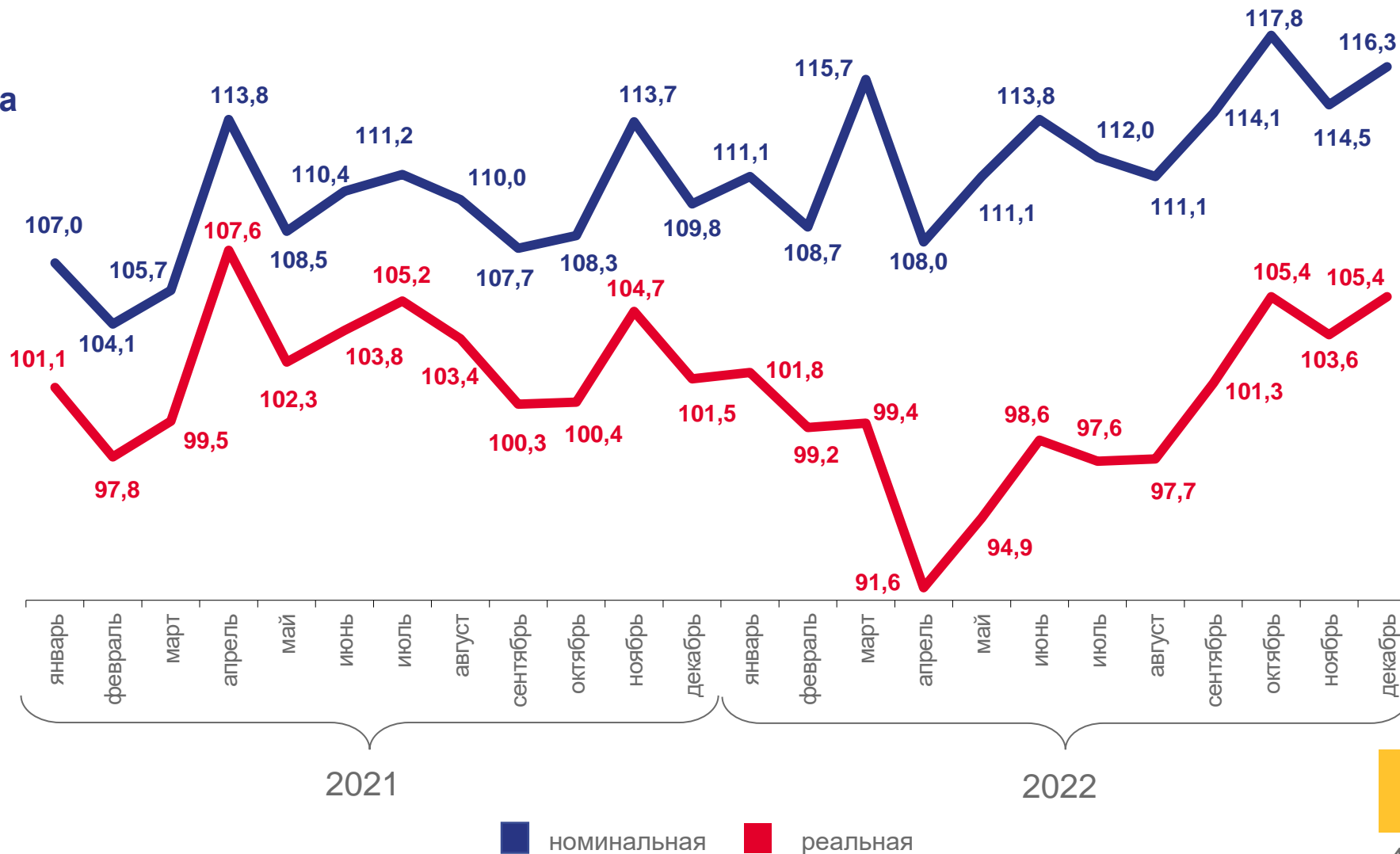
+12,9%

к 2021 году

Реальная заработная плата

-0,3%

к 2021 году



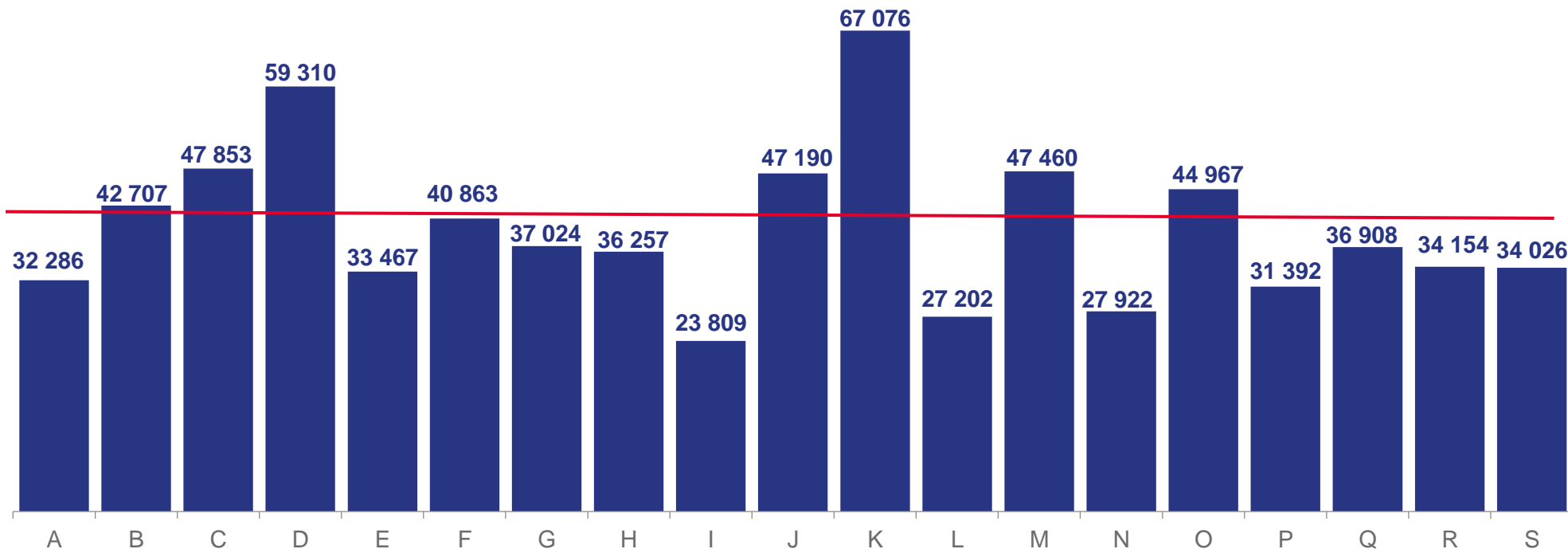


СРЕДНЕМЕСЯЧНАЯ ЗАРАБОТНАЯ ПЛАТА ПО ВИДАМ ЭКОНОМИЧЕСКОЙ ДЕЯТЕЛЬНОСТИ

рублей

40 931

в среднем по области



- A - сельское, лесное хозяйство, охота, рыболовство и рыбоводство
- B - добыча полезных ископаемых
- C - обрабатывающие производства
- D - обеспечение электрической энергией, газом и паром; кондиционирование воздуха
- E - водоснабжение; водоотведение, организация сбора и утилизации отходов, деятельность по ликвидации загрязнений
- F - строительство
- G - торговля оптовая и розничная; ремонт автотранспортных средств и мотоциклов
- H - транспортировка и хранение
- I - деятельность гостиниц и предприятий общественного питания

- K - деятельность финансовая и страховая
- L - деятельность по операциям с недвижимым имуществом
- M - деятельность профессиональная, научная и техническая
- N - деятельность административная и сопутствующие дополнительные услуги
- O - государственное управление и обеспечение военной безопасности; социальное обеспечение
- P - образование
- Q - деятельность в области здравоохранения и социальных услуг
- R - деятельность в области культуры, спорта, организации досуга и развлечений
- S - предоставление прочих видов услуг





СРЕДНЕМЕСЯЧНАЯ ЗАРАБОТНАЯ ПЛАТА РАБОТНИКОВ ОРГАНИЗАЦИЙ

(БЕЗ СУБЪЕКТОВ МАЛОГО ПРЕДПРИНИМАТЕЛЬСТВА)

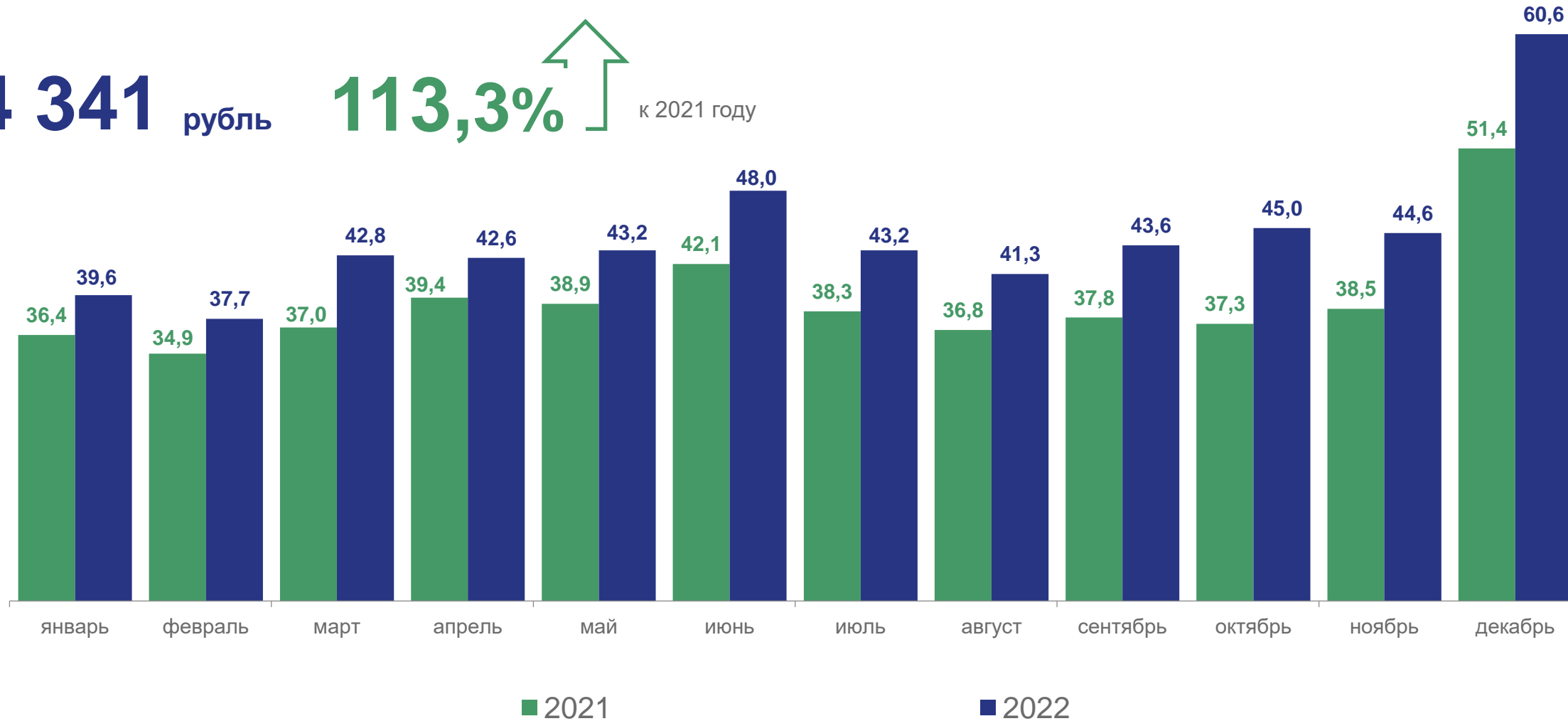
тыс. рублей

44 341

рубль

113,3%

к 2021 году





ТЕМПЫ РОСТА СРЕДНЕМЕСЯЧНОЙ ЗАРАБОТНОЙ ПЛАТЫ (БЕЗ СУБЪЕКТОВ МАЛОГО ПРЕДПРИНИМАТЕЛЬСТВА)

в процентах к соответствующему месяцу предыдущего года

Номинальная заработная плата

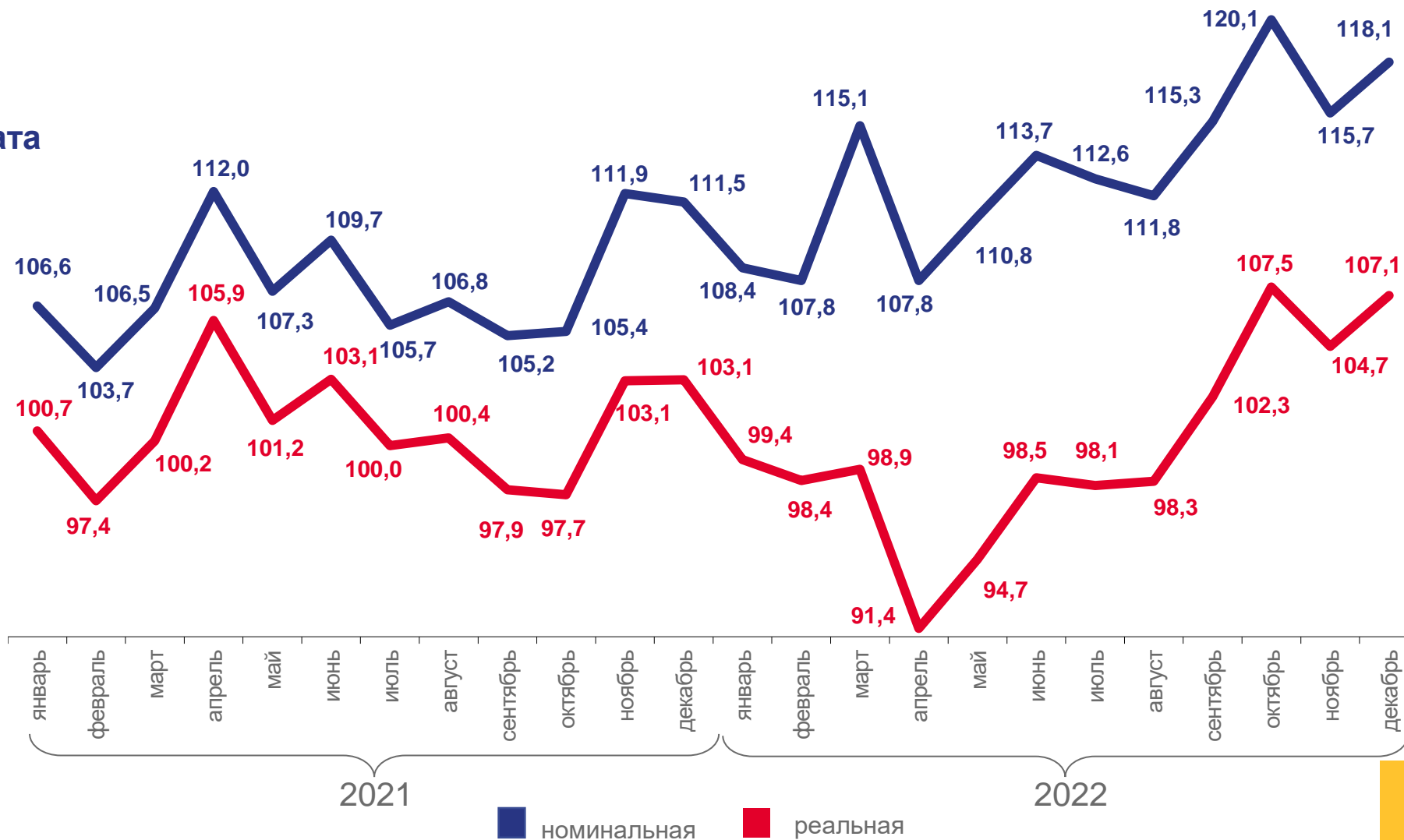
+13,3%

к 2021 году

Реальная заработная плата

+0,04%

к 2021 году





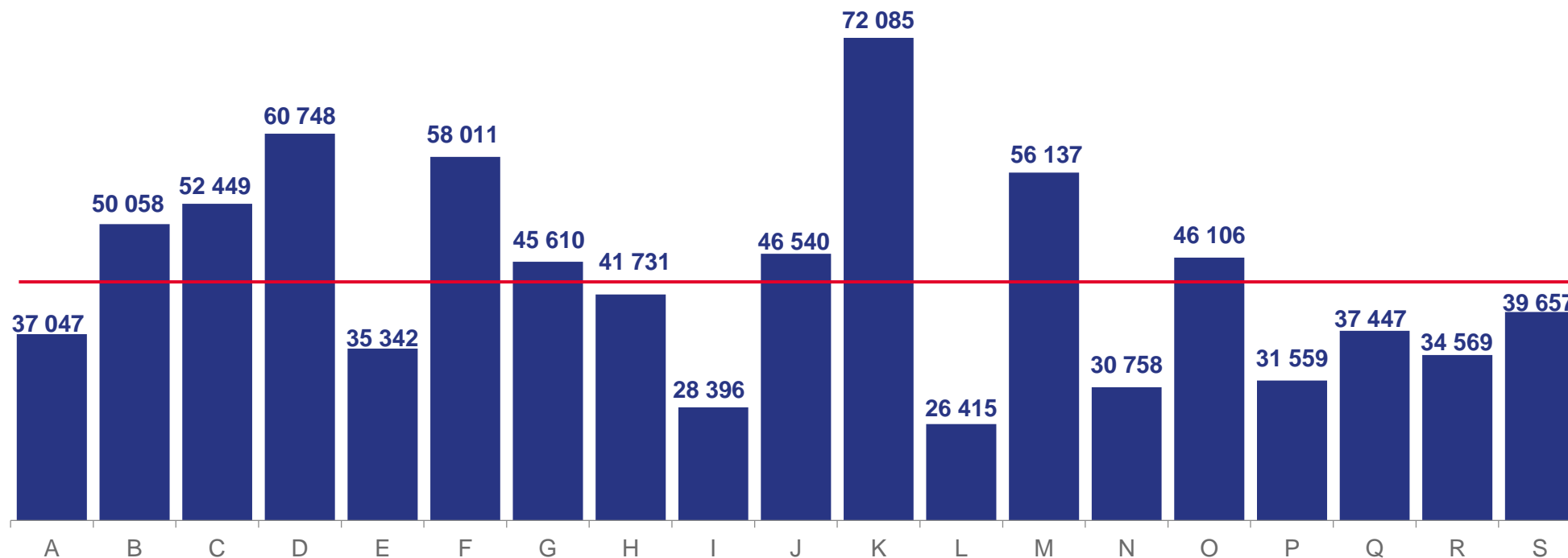
СРЕДНЕМЕСЯЧНАЯ ЗАРАБОТНАЯ ПЛАТА ПО ВИДАМ ЭКОНОМИЧЕСКОЙ ДЕЯТЕЛЬНОСТИ

(БЕЗ СУБЪЕКТОВ МАЛОГО ПРЕДПРИНИМАТЕЛЬСТВА)

рублей

44 341

в среднем по области



A - сельское, лесное хозяйство, охота, рыболовство и рыбоводство

B - добыча полезных ископаемых

C - обрабатывающие производства

D - обеспечение электрической энергией, газом и паром; кондиционирование воздуха

E - водоснабжение; водоотведение, организация сбора и утилизации отходов, деятельность по ликвидации загрязнений

F - строительство

G - торговля оптовая и розничная; ремонт автотранспортных средств и мотоциклов

H - транспортировка и хранение

I - деятельность гостиниц и предприятий общественного питания

K - деятельность финансовая и страховая

L - деятельность по операциям с недвижимым имуществом

M - деятельность профессиональная, научная и техническая

N - деятельность административная и сопутствующие дополнительные услуги

O - государственное управление и обеспечение военной безопасности; социальное обеспечение

P - образование

Q - деятельность в области здравоохранения и социальных услуг

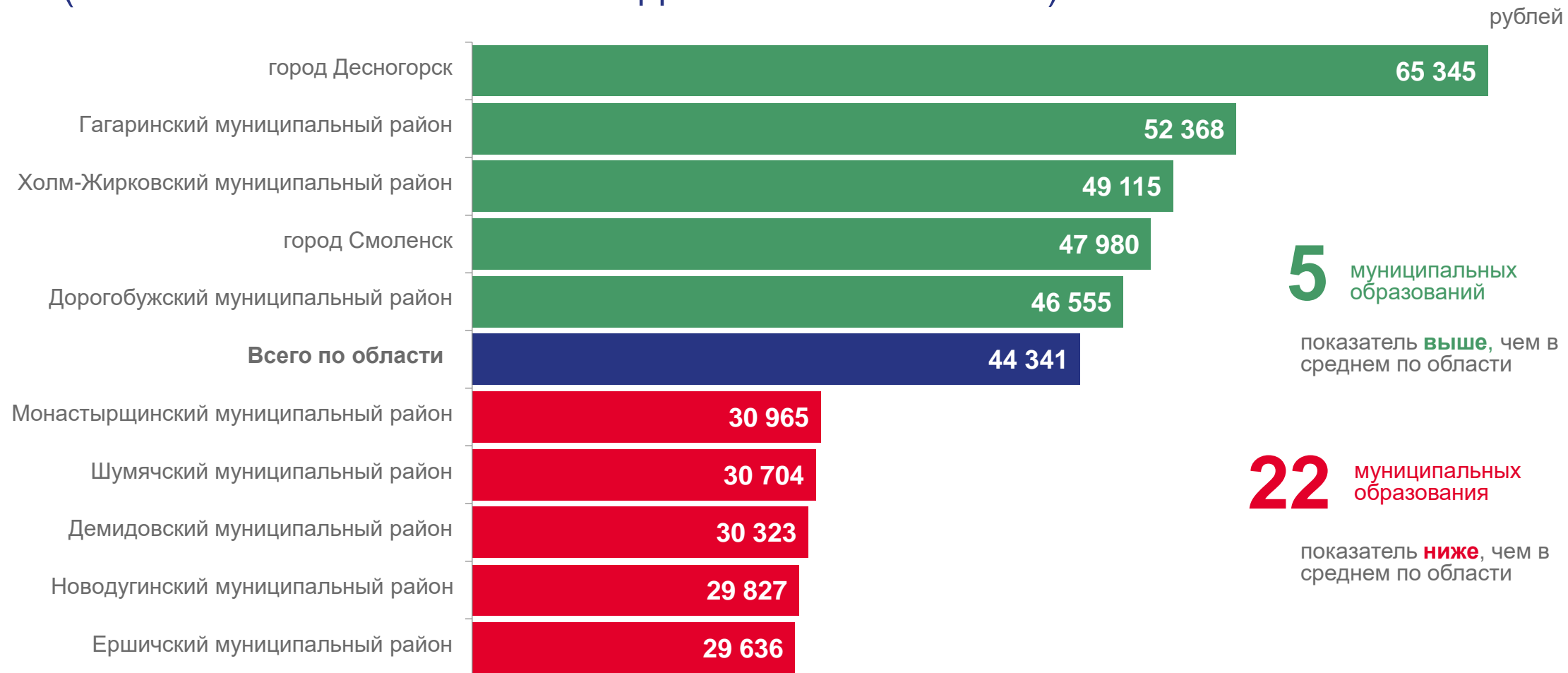
R - деятельность в области культуры, спорта, организации досуга и развлечений

S - предоставление прочих видов услуг



МУНИЦИПАЛЬНЫЕ ОБРАЗОВАНИЯ С НАИМЕНЬШЕЙ И НАИБОЛЬШЕЙ ЗАРАБОТНОЙ ПЛАТОЙ

(БЕЗ СУБЪЕКТОВ МАЛОГО ПРЕДПРИНИМАТЕЛЬСТВА)





ДИНАМИКА ПРОСРОЧЕННОЙ ЗАДОЛЖЕННОСТИ ПО ЗАРАБОТНОЙ ПЛАТЕ

на 1 февраля 2023 года

млн рублей

Просроченная задолженность по заработной плате

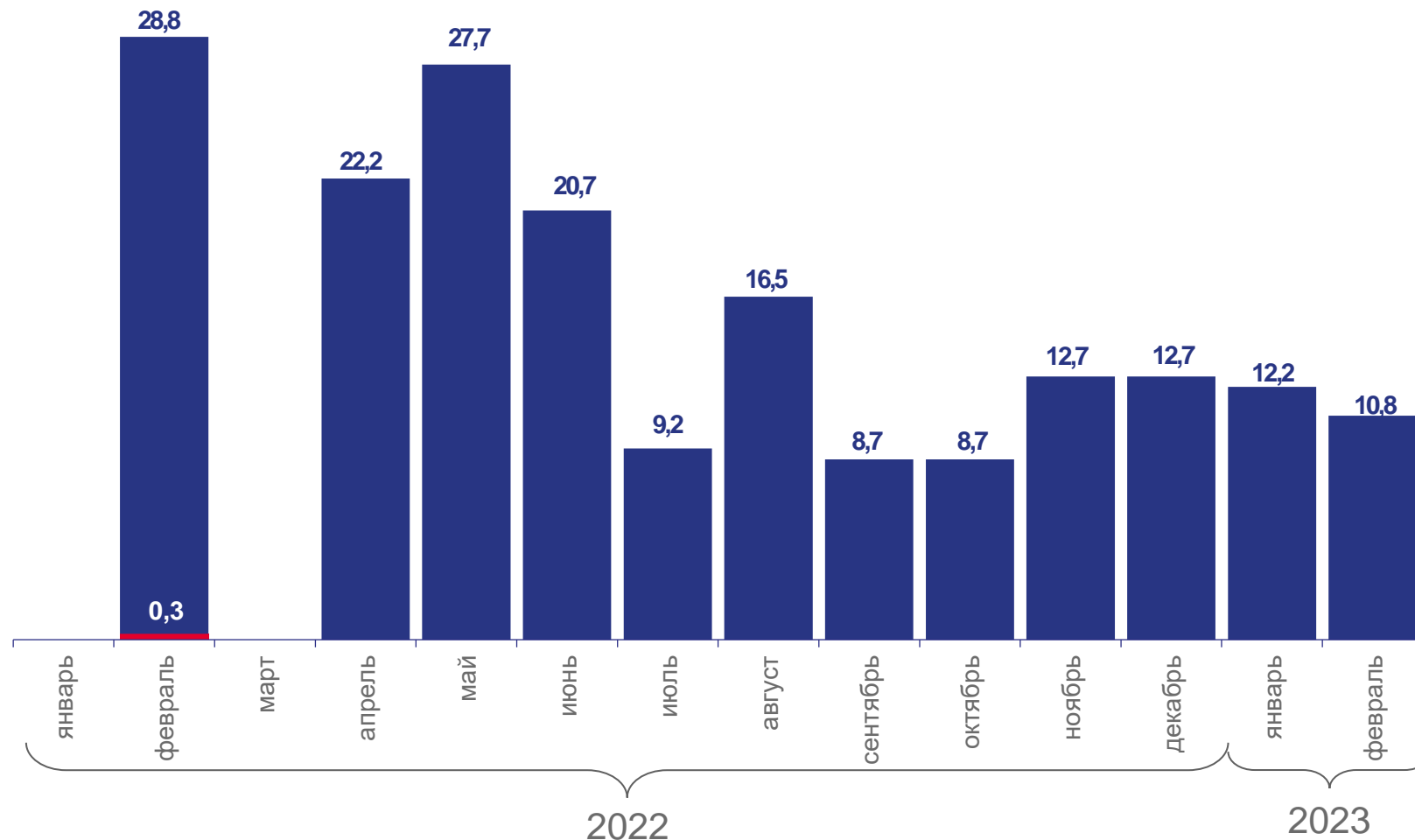
10 777 тыс. рублей

-11,7%

к 1 января 2023 года

Задолженность за 2022 год

100,0%



из-за недофинансирования из бюджетов всех уровней



из-за отсутствия собственных средств





ПРОСРОЧЕННАЯ ЗАДОЛЖЕННОСТЬ ПО ЗАРАБОТНОЙ ПЛАТЕ ПО ВИДАМ ЭКОНОМИЧЕСКОЙ ДЕЯТЕЛЬНОСТИ

на 1 февраля 2023 года



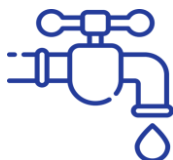
Обработывающие
производства

10 494 тыс. рублей



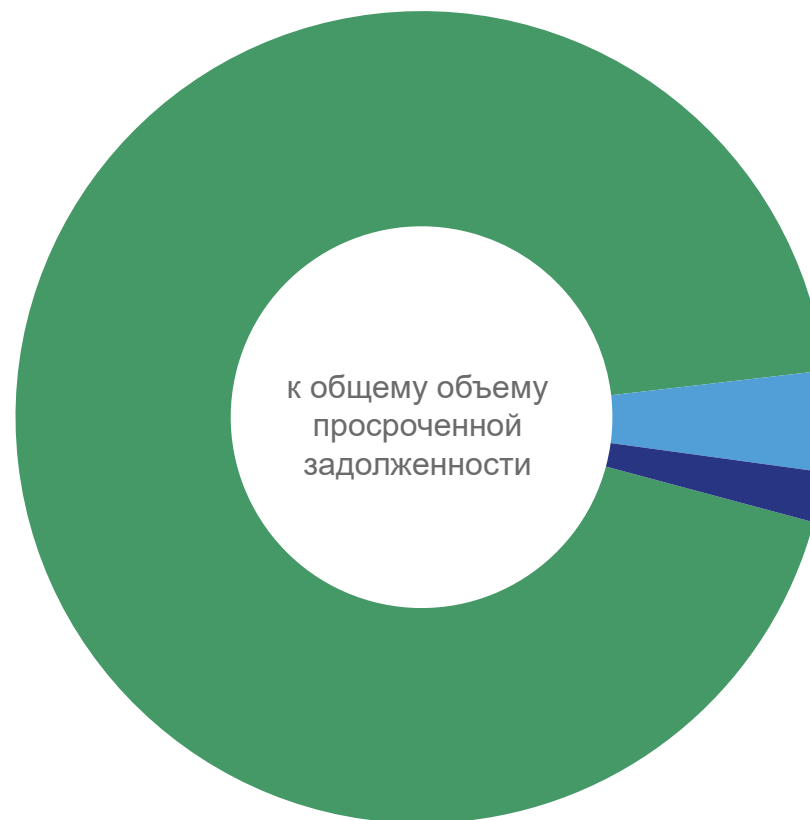
Образование

246 тыс. рублей



Водоснабжение;
водоотведение,
организация сбора
и утилизации отходов,
деятельность по
ликвидации загрязнений

37 тыс. рублей



97,4%

обработывающие
производства

2,3%

образование

0,3%

водоснабжение;
водоотведение,
организация сбора
и утилизации отходов,
деятельность по
ликвидации загрязнений





ПРОСРОЧЕННАЯ ЗАДОЛЖЕННОСТЬ ПО ЗАРАБОТНОЙ ПЛАТЕ ПО МУНИЦИПАЛЬНЫМ РАЙОНАМ ОБЛАСТИ

на 1 февраля 2023 года

Численность работников, перед которыми организации имеют просроченную задолженность по заработной плате

Сафоновский район **221** человек

Гагаринский район **125** человек

Рославльский район **8** человек

Вяземский район **2** человека

